

Mémo - Codes des caractères complémentaires



En plus des caractères disponibles directement au clavier, vous pouvez en avoir d'autres avec la touche ALT associée à un code. Dans les tableaux de ce document, vous trouverez un certain nombre de code qui affiche un caractère.

ALT + code

Lettres

Carac.	Code	Description	Carac.	Code	Description
			Á	181 ou 0193	A accent grave
			À	183 ou 0192	A accent grave
ă	134 ou 0229	a rond en chef	Ă	143 ou 0197	A rond en chef
ã	198 ou 0227	a tilde	Ã	199 ou 0195	A tilde
æ	145 ou 0230	e dans l'a	Æ	146 ou 0198	E dans l'A
			Ç	128 ou 0199	C cédille
			É	144 ou 0200	E accent aigu
			È	212 ou 0201	E accent grave
			Ê	210 ou 0202	E accent circonflexe
			Ë	211 ou 0203	E tréma
í	161 ou 0237	i accent aigu	Í	214 ou 0205	I accent aigu
ì	141 ou 0236	i accent grave	Ì	222 ou 0204	I accent grave
ñ	164 ou 0241	n tilde	Ñ	165 ou 0209	N tilde
ó	162 ou 0243	o accent aigu	Ó	224 ou 0211	O accent aigu
ò	149 ou 0242	o accent grave	Ò	227 ou 0210	O accent grave
õ	0245	o tilde	Õ	229 ou 0213	O tilde
ø	0248	o barré	Ø	0216	O barré
œ	0153	e dans l'o	Œ	0140	E dans l'o
š	0154	s háček	Š	0138	S háček
ú	163 ou 0250	u accent aigu	Ú	233 ou 0218	U accent aigu
ù	151 ou 0249	u accent grave	Ù	235 ou 0217	U accent grave
ý	236 ou 0253	y accent	Ý	237 ou 0221	Y accent
ž	0158	z háček	Ž	0142	Z háček
đ	208 ou 0240	edh	Đ	209	edh
þ	231	thorn	Þ	232 ou 0222	thorn
ß	225 ou 0223	eszet			

Autre méthode : pour écrire un caractère aigu : **CTRL+4(')** puis le **caractère en majuscule** (ex : CTRL + 4 puis MAJ + O = Ó),
pour écrire un caractère grave : **CTRL+ALT+7(`)** puis le **caractère en majuscule** (ex : CTRL+ALT+7 puis MAJ + O = Ò)
pour écrire un caractère avec chapeau, tréma, tilde utilisé les touches muettes ^"~ puis le caractère en minuscule ou en majuscule (ex : ^ puis MAJ + O = Ô ou ALTGR ~ puis MAJ + O = Ö),

Pour information : L'Académie Française est formelle : en français, l'**accent a pleine valeur orthographique**. Contrairement à ce que certains ont appris à l'école, les majuscules doivent donc être accentuées.

Mémo - Codes des caractères complémentaires



Les signes de ponctuation et les diacritiques

Carac.	Code	Description
´	239	Accent aigu
`	096	Accent grave
~	0152	Tilde
«	174	Guillemets ouvrants
»	175	Guillemets fermants
‘	0145	Guillemet anglais ouvrant
’	0146	Guillemet anglais fermant
“	0147	Guillemets anglais ouvrants, Guillemets allemands fermants
”	0148	Guillemets anglais fermants
„	0132	Guillemets allemands ouvrants
›	0155	Guillemet allemand de second niveau ouvrant
‹	0139	Guillemet allemand de second niveau fermant

Carac.	Code	Description
	0160	Espace insécable
...	0133	Points de suspension
¿	168	Point d'interrogation inversé
¶,	20	Pied de mouche
‡,	0134	Obèle
‡,	0135	Obèle double
·	250	Point médian
ª	166	A supérieur espagnol (souligné dans certaines polices)
º	167	O supérieur espagnol (souligné dans certaines polices)
–	0150	Tiret d'incise demi-cadratin
—	0151	Tiret d'énumération, cadratin

Signes et symboles mathématiques ou assimilés

Carac.	Code	Description
½	171 ou 0188	Un demi
¼	172 ou 0189	Un quart
¾	190 ou 0190	Trois quarts
¹	251 ou 0185	Indice un
²	253 ou 0178	Indice deux
³	252 ou 0179	Indice trois
ª	166	Indice a
f	159	Fonction
Σ	425	Somme

Carac.	Code	Description
¯	0175	Barre supérieure
÷	246 ou 0177	Fraction
±	241	Plus ou moins égal
‰	0137	Pour mille
¡	0166	Séparateur
μ	0181	Mu, micro
∅	155	Ensemble vide
¬	0172	Signe de non division

Symboles ou signes divers


Carac.	Code	Description
©	184	Copyright
®	169	Registered
™	0153	Trade mark
¥	190	Yen
♂	11	Homme
♀	12	Femme
♪	13	Note de musique : croche
♫	14	Note de musique : deux croches
☀	15	Soleil
☺	1	Smiley blanc
☹	2	Smiley noir
♥	3	Cœur
♦	4	Losange
☞	0255	Windows dans police Wingdings

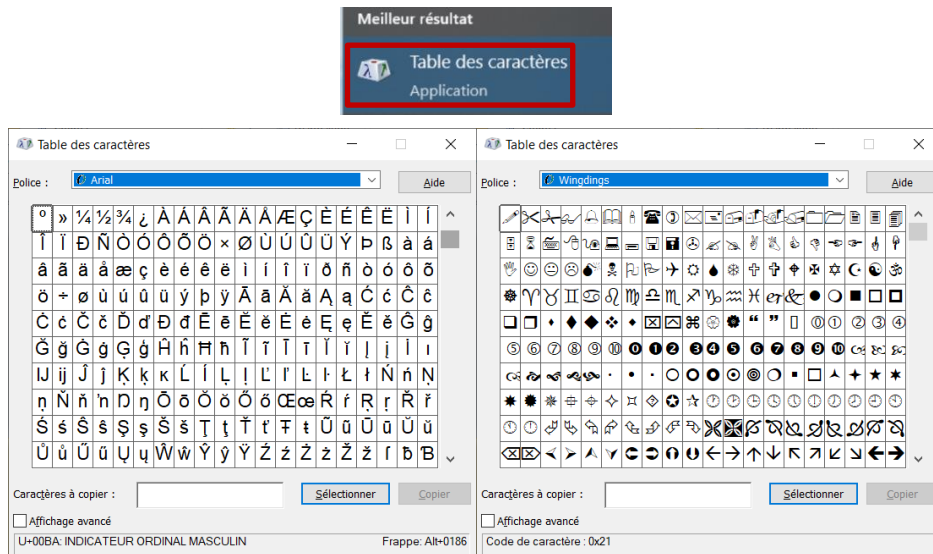
Carac.	Code	Description
↕		Double flèche verticale
↑		Flèche vers le haut
↓		Flèche vers le bas
→		Flèche vers la droite
←		Flèche vers la gauche
↔		Double flèche horizontale
▶		Grosse flèche vers la droite
◀		Grosse flèche vers la gauche
▲		Grosse flèche vers le haut
▼		Grosse flèche vers le bas
♣	5	trèfle
♠	6	Pic
•	7	Cercle noir
○	9	Cercle blanc

Mémo - Codes des caractères complémentaires



Table des caractères

Sous Windows, pour afficher la table des caractères, utiliser la touche Windows +S puis tapez “table des caractères” ou “charmap”. Sélectionner l’application recherchée.



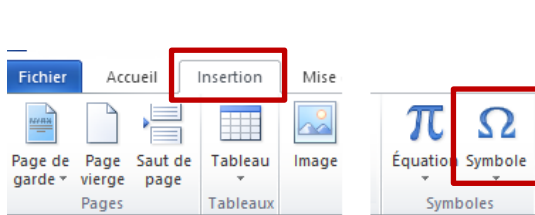
Polices avec symboles : police courante à la fin, **Symbol, Wingdings, Webdings.**

Voir documents «Mémo Caractères Graphiques»

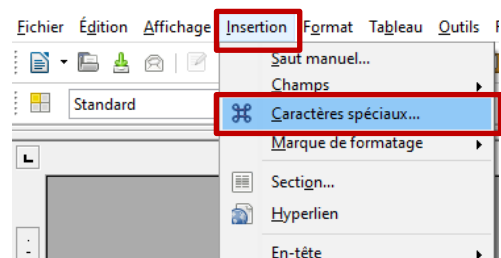
Table des caractères avec les logiciels de bureautique

Il est à noter qu’avec certains logiciels comme MS-Word, les caractères accentués se corrigent automatiquement.

Avec votre logiciel de traitement de texte favori, vous pouvez aussi accéder à la table des caractères.



Sous Office WORD



Sous LIBREOFFICE